



Google Akademik Profili Oluşturma ve Profile Yayın Ekleme Rehberi

Google Akademik Profili;

- ResearcherID, ORCID, Scopus ID gibi diğer araştırmacı profillerinize yayınlarınızı kolayca aktarmanızı sağlar.
- Bireysel ve kurumsal görünürlüğünüzü ve saygınlığınızı artırır.
- Yayınlarınızın daha hızlı ve daha çok kişiye kolayca ulaşmasını sağlar.
- Yeni yayınlarınız için diğer kaynaklara kolay erişim sunar.
- Daha önce aynı konuda yapılan çalışmaları kolayca belirlemenizi sağlar.
- Akademik yayınların kolayca takip edilmesini ve güncel tutulmasını sağlar.
- Yayınlarınıza daha çok atıf yapılmasını sağlar ve bu atıfların takibini sizlere sunar.
- Profil oluşturma aşamasında ilgi/çalışma alanlarına girdiğiniz anahtar kelimelerin (ör: open access) üzerine tıkladığınızda dünyadaki sizinle aynı konuda çalışan kişilerin profiline anında erişim sunar.

“Google Akademik” profili **şahsi gmail hesabı** ile oluşturulmalı, doğrulaması ise **kurumsal e-posta hesabı** ile yapılmalıdır. **Şahsi gmail hesabı ile Google Akademik profili oluşturulmasının nedeni, kurum değişikliği durumunda profilin kişinin kontrolünde olmasının sağlanmasıdır. Doğrulama hesabının kurumsal hesap olarak kullanılması ise ilgili kişiye ait profilin kurum profilinde listelenmesidir.** Kurum değişikliği durumunda, Google Akademik profilindeki doğrulama hesabının ve kurum adının değiştirilmesi durumunda profil yeni kuruma otomatik olarak taşınır.

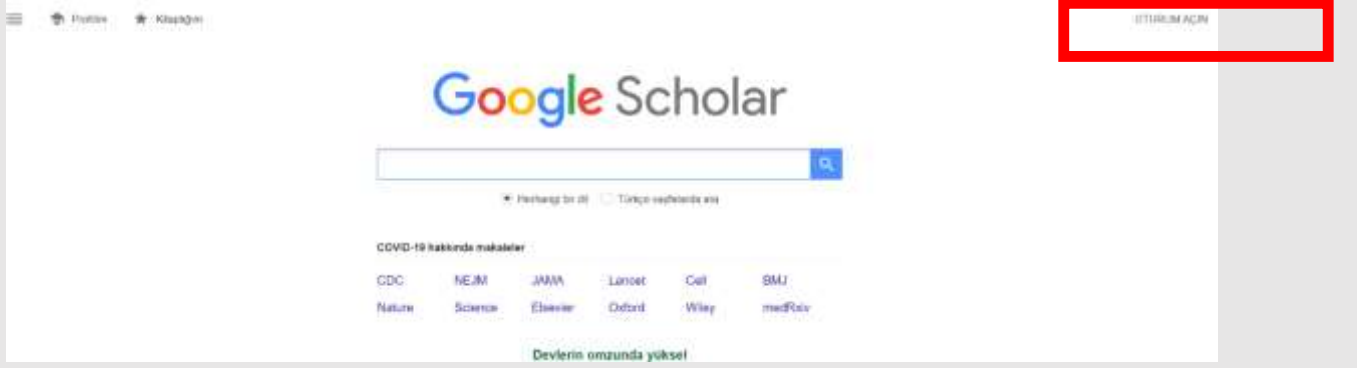
1. Google arama kutucuğuna **Google Akademik** yazınız ve <https://scholar.google.com.tr/> linkini tıklayınız.



2. **Oturum açın** seçeneğini tıklayınız.



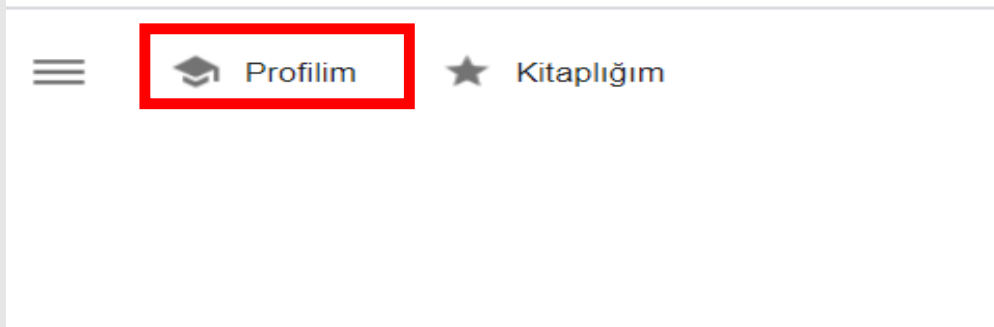
Batman Üniversitesi
Kütüphane ve Dokümantasyon Daire Başkanlığı



3. **Şahsi gmail hesabınız** ile giriş yapınız. Gmail hesabınız yoksa <https://support.google.com/mail/answer/56256?hl=tr> linkini tıklayarak yeni bir gmail e-posta hesabı oluşturunuz.



4. Sol üst köşede yer alan **Profilim** seçeneğini tıklayınız.



5. **Profil oluşturma** aşamasında yer alan alanları aşağıdaki örneğe uygun olarak düzenleyiniz. Standardı sağlamak için bütün üniversite araştırmacıları “Bağlı olduğu kurum” alanını Batman University şeklinde doldurmalıdır. “Doğrulama e-postası” için kurumsal e-posta hesabı olan batman.edu.tr uzantılı mail olmalıdır. İlgili alanları bölümüne ilgili anahtar kelimeleri giriniz. Bütün alanları doldurduktan sonra Sonraki seçeneğini tıklayınız. **Profil oluşturulurken isim ve soy isim de kısaltma yapılmamalı ve Türkçe karakter kullanılmalıdır.**



Batman Üniversitesi
Kütüphane ve Dokümantasyon Daire Başkanlığı

Ad
Suat GÖK
Ör. Einstein

Bağlı olduğu kurum
Batman University
Ör. Princeton Üniversitesinde Fizik Profesörü

Doğrulama e-postası
suat.gok@batman.edu.tr
Ör. einstein@princeton.edu

İlgi alanları
Science, Open Access
Ör. genel görelilik, birleşik alan teorisi

Ana sayfa (isteğe bağlı)

Ör. http://www.princeton.edu/~einstein

Sonraki

6. Doğrulama e-postası olarak belirtilen hesaba (**kurumsal e-postanıza**) Google Akademik tarafından gönderilen “Eposta adresini doğrula” butonunu tıklayınız. Böylece profilinizin bağlı olduğunuz kurum altında (ör: Batman Üniversitesi) temsil edilmesini sağlayınız.

Kime: Suat Gok;

Google Akademik profiliniz (**goksuat85@gmail.com**) için **suat.gok@batman.edu.tr** e-posta adresini doğrulama isteği aldık.

E-POSTA ADRESİNİ DOĞRULA

 **Suat GÖK**
Batman University
batman.edu.tr alan adındaki e-posta henüz doğrulanmadı.
Science, Open Access

7. “Makaleler” aşamasında Google Akademik otomatik olarak sizin isminizden tarama yapar ve benzer isimli yazarlara ait yayınları ekrana getirir. “Makaleler” terimi tüm yayınları ifade eder. Size ait olan yayın grubunu isminizin yanındaki kutucuğu tıklayarak işaretleyiniz. İşaretlediğiniz yayınların profilinize eklenmesi için sağ taraftaki ok işaretini tıklayınız.

Uyarı: Ekranda size ait herhangi bir yayın/ yayın grubu görünmezse rastgele bir yayını işaretleyin ve bir sonraki aşamaya geçin. Ancak sonra bu yayını profilinizden silmeyi unutmayın!



Batman Üniversitesi
Kütüphane ve Dokümantasyon Daire Başkanlığı

Profil

Makaleler

Ayarlar

Makale sayısı: 1

Suat GÖK

Yazdığınız makale gruplarını seçin.

Suat Gök 1 MAKALE

deneme
S Gök - 2015

Suat Gök 1 MAKALE

Akademik açık arşiv sistemi
S Gök - 2015

1-2 < >

8. “Ayarlar” aşamasında “İncelenmek üzere güncellemeleri bana e-postayla gönder” seçeneğini mutlaka işaretleyiniz. Böylece yeni yayınlarınızın Google Akademik’ te indekslenme işlemi sizin kontrolünüzde gerçekleşir. Bu seçeneğini işaretlemezseniz benzer isimli başka yazarların yayınları profilinize kontrolsüz olarak eklenir. “Profilimi herkese açık yap” seçeneği ile profilinizi yayınlayın.

Profil

Makaleler

Ayarlar

Makale güncellemeleri

Google Akademik yeni makalelerinizi ve mevcut makalelerinizdeki değişiklikleri otomatik olarak bulur.

Güncellemeleri otomatik olarak uygula

İncelenmek üzere güncellemeleri bana e-postayla gönder

Profil görünürlüğü

Genel profiller meslektaşlarınızın çalışmalarınızı bulmalarına ve takip etmelerine yardımcı olur. Ayrıca kişiselleştirilmiş bir okuma listesi de mevcuttur.

Profilimi herkese açık yap

Tamamlandı

9. Profil düzenleme aşamasında “Fotoğraf ekleyin” seçeneği ile profilinize resim yükleyebilirsiniz. “Katkıda bulunan yazar ekle” seçeneği ile ortak çalışma yaptığınız yazarların isimlerini işaretleyerek profilinize dâhil edebilirsiniz

Fotoğraf ekleyin
Profilinizi tamamlayın
EKLE

Katkıda bulunan yazarlar DÜZENLE

Katkıda bulunan yazar yok

10. Yayın ekleme ve düzenleme aşamasında profilinizde olmayan yayınları işaret altında yer alan “Makale ekleyin” ya da “Makale grubu ekleyin” seçeneği ile google’ da arayın ve size ait olan yayınları işaretleyerek çek işareti ile profilinize ekleyin. “Makale ekleyin” seçeneği ile google’ da bulamadığınız yayınızı “El ile makale ekle” butonunu tıklayarak ekleyebilirsiniz.



Batman Üniversitesi
Kütüphane ve Dokümantasyon Daire Başkanlığı

BAŞLIK

Akademik S Gök

deneme S Gök

Makale grubu ekleyin

Makale ekleyin

El ile makale ekle

Makale güncellemelerini yapılandırın

Makale sayısı: 1

suat gök

Yazdığınız makaleleri seçin.

deneme S Gök - 2015

Akademik açık arşiv sistemi

11. **Yayın Ekleme ve Düzenleme** aşamasında “**El ile makale ekle**” seçeneğiyle yayınınızın türünü seçerek ilgili alanları doldurunuz ve çek işaretine tıklayarak onaylayınız. Eklediğiniz yayınlarınız yayın tarihine göre güncelden geriye doğru sıralanacaktır.

Dergi Konferans Bölüm Kitap Tez Patent Dava Diğer

Başlık: Hafif Yapı Malzemelerinin Isıl İletkenlik Özelliklerinin Yapay Sinir Ağları Kullanılarak Tahmin Edilmesi

Yazarlar: Polat, Süleyman; Fidan, Şehmus; Oktay, Hasan
Örnek: Patterson, David; Lampert, Leslie

Yayın tarihi: 2020-06-30
Örnek: 2008; 2008/12 veya 2008/12/31.

Dergi: Batman Üniversitesi Yaşam Bilimleri Dergisi

Cilt: 10

Sayı: 1


Sayılar: 28-41

Yayıncı: Batman Üniversitesi



Batman Üniversitesi
Kütüphane ve Dokümantasyon Daire Başkanlığı

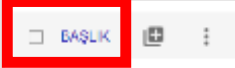
12. Profilinizde yer alan yayınların bibliyografik bilgilerini düzenleyebilirsiniz. Bunun için profilinizde

ki yayının başlığına tıklayınız ve açılan detay sayfasında sağ üst köşede yer alan  resme tıklayarak yayının düzenleme işlemini gerçekleştiriniz tik işareti ile işleminizi onaylayınız.

13. Profilinizdeki bazı yayınlar birden çok kaynak tarafından harmanlandıysa ya da Türkçe-İngilizce başlık olarak iki defa profilinize eklendiyse çift görünecektir. Çift görünen yayınları sol taraftaki kutucuğu işaretledikten sonra **“Birleştir”** seçeneği ile birleştiriniz. Birleştirmede yazım biçimi düzgün olanı tercih ediniz. Silmek istediğiniz yayının varsa ilgili yayının solundaki kutucuğu işaretledikten sonra **“Sil”** butonunu tıklayınız.


14. **Profilinizdeki yayınların başlıkları mutlaka cümle yazım düzeninde olmalıdır. Çünkü Mendeley gibi kaynakça yazım sistemleri ilgili biçime göre dönüştürmeyi otomatik yapar.**

15. **Yayın bilgilerini dışa aktarma (İhraç etme- Export):** Google Akademik’ e eklediğiniz yayınları tekrar diğer araştırmacı profillerinize (ResearcherID, ORCID ID, Scopus ID) eklememek için buradan kolay bir işlemle aktarabilirsiniz.

Profilinizdeki yayınların **tamamını** aktarmak için  başlık kutucuğunu işaretlediğinizde **“Dışa Aktar”** butonu aktif olacaktır. (Seçmek istediğiniz birkaç yayın için de başındaki kutucuğu tek tek işaretleyerek aynı işlemi yapabilirsiniz.)

“Dışa Aktar” altındaki **“BibTeX”** butonunu tıklayınız. Gelen ekranın tamamını **kopyalayınız** ve masa üstünde sağ tıkla - Yeni - Metin Belgesi tıklayarak açtığımız metin dosyasına **yapıştırınız.**



Daha sonra kullanmak üzere  metin belgesi yani BibTeX dosyasını masa üstüne kaydediniz. (Örneğin ORCID ID’ye yayın eklerken “Import BibTeX” tıklayınca **“Choose file”** butonu ile bu BibTeX dosyası seçilir ve bütün yayınlar otomatik olarak anında aktarılır.)


BibTeX butonuna tıklayınca genel görünümü: @article{aka2016ankos,

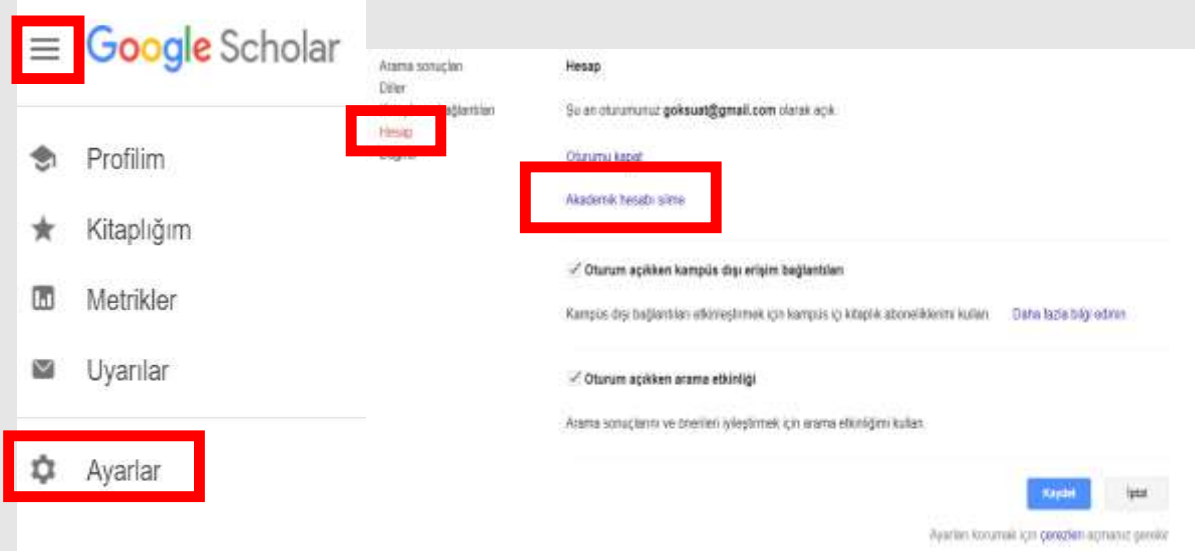
```
title={ANKOS 4. personel de{\u(g)}i{\c(s)}im program{\i} deneyimi: {\.I}zmir'in g{\u}zel k{\u}t{\u}phaneleri},
author={Aka, Neslihan},
journal={T{\u}rk R{\u}t{\u}phanecili{\u(g)}i},
volume={30},
number={2},
pages={270--276},
year={2016}
```

16. **Google Akademik Profili Silme:** Profil silme iki şekilde yapılır,



Batman Üniversitesi
Kütüphane ve Dokümantasyon Daire Başkanlığı

1. Yol: Profilinizden  “Profilim < Ayarlar < Hesap < Akademik hesabı silme” adımlarını takip ederek Google Akademik Profili Silme işlemini gerçekleştirebilirsiniz.



2. Yol: Erişim hakkının bir şekilde kapatıldığı Google Akademik hesabını silmektir. Bunun için yapılması gereken yeni bir Google Akademik hesabı oluşturmak ve Google Akademik’ ten “**Yinelenen profiliniz var**” mesajını beklemektir. Mesaj yaklaşık iki hafta içinde gelecektir.

Eğer başka bir hesabınızda Google Akademik profiliniz var ise “**Yinelenen profiliniz var**” konusyla posta alacaksınız. “**Yinelenen profilleri yönet**” butonuna tıklayınız ve profil düzenleme sayfasına giderek istemediğiniz profili iptal etmek üzere Google Akademik’ e iptal bildirimini gönderebilirsiniz. Ardından “**Herkese açık en iyi profilinizi seçin**” sayfasını inceleyiniz. Kapanmasını / silinmesini istediğiniz profili “**Benim değil**” seçeneğini işaretledikten sonra “**Tamamlandı**” seçeneğini onaylayarak Google Akademik’ e iletebilirsiniz.

NOT: Bu seçenek erişemediğiniz hesaptaki Google Akademik profilini silmenin tek yoludur.

17. Atıf Uyarıları: Google Akademik, yayımlarınıza yeni atıf yapıldığını tespit edince “**Makalelerimden yapılan yeni alıntılar**” konusyla e-posta göndererek sizi bilgilendirir.

18. Yeni Yayın Önerileri: Google Akademik size ait yeni yayınları tespit edince kontrol etmeniz için “**Google Akademik profiliniz için güncellemeler var**” konusyla e-posta gönderir. Mesaj içindeki “**Profil Güncellemeleri**” butonuna tıklayarak yayının size ait olup olmadığını inceleyiniz. İnceleme sonrasında onay vermeniz halinde yayın otomatik olarak profilinize eklenecektir.

19. Kitaplığım: Google Akademi ana sayfasında çalışma alanınız ile ilgili bir arama yaptığınızda (örneğin: açık erişim) ekrana gelen her bir bilimsel yayının altında yıldız işareti bulunmaktadır. Yıldızı tıkladığınız bütün yayınlar profilinizde yer alan **Kitaplığım’a** kaydedilir ve ilgili yayınlar daha sonra kullanılmak üzere profilinizde toplanır.



Batman Üniversitesi
Kütüphane ve Dokümantasyon Daire Başkanlığı

Bipolar androgen therapy for men with androgen ablation naive prostate cancer results from the phase II **BATMAN** study

[MT Schweizer](#), [H Wang](#), [B Lubet](#), [R Nadal](#)... - The ..., 2016 - Wiley Online Library

... Bipolar Androgen Therapy for Men With Androgen Ablation Naïve Prostate Cancer: Results From the Phase II **BATMAN** Study. Michael T. Schweizer Corresponding Author. Division of Oncology, Department of Medicine, **University** of Washington/Fred Hutchinson Cancer ...

★ Alıntılanma sayısı: 33 İlgili makaleler 7 sürümün hepsi Web of Science: 26

Suriye savaşı nedeniyle yaşanan göçün ekonomik ve sosyokültürel etkileri: **Batman** örneği

[Ş. Kaypak](#), [M. Bımay](#) - 2016 - eersiv.batman.edu.tr

Batman Üniversitesi **Batman University** Yaşam Bilimleri Dergisi; Cilt 6 Sayı 1 (2016) Journal of Life Sciences; Volume 6 Number 1 (2016) 84 ... **Batman** Üniversitesi **Batman University** Yaşam Bilimleri Dergisi; Cilt 6 Sayı 1 (2016) Journal of Life Sciences; Volume 6 Number 1 (2016) ...

★ Alıntılanma sayısı: 62 İlgili makaleler 4 sürümün hepsi

Görme engellilerin toplumsal hayatta yaşadıkları zorluklar (**Batman** Merkez Örneği)

[Y Arslan](#), [HM Şahin](#), [U Gülnar](#)... - **Batman** Üniversitesi ..., 2014 - dergipark.org.tr

... **Batman University** Yaşam Bilimleri Dergisi; Cilt 4 Sayı 2 (2014) ... Bu şehirlerden biri de **Batman**'dir. **Batman** sahip olduğu petrol nedeniyle sürekli dış göç ... Kentin bu hızlı yapısal değişiminden en çok etkilenen gruplardan biri görme özürlü olan engelli **Batmanlı** bireylerdir ...

★ Alıntılanma sayısı: 16 İlgili makaleler 2 sürümün hepsi

Makaleler

Profiller



Profilim



Kitaplığım



Uyarılar



Metrikler



Gelişmiş arama



Ayarlar

Kitaplığımızdaki tüm makaleler gösteriliyor

Yine de gördüğünüz şeye soruyunuz mu anlamak istiyorsunuz? [batman university](#)

Bipolar androgen therapy for men with androgen ablation naive prostate cancer: results from the phase II **BATMAN** study [\[PDF\] wiley.com](#)
[Full View](#)

[MT Schweizer](#), [H Wang](#), [B Lubet](#), [R Nadal](#)... - The ..., 2016 - Wiley Online Library
BACKGROUND We have previously documented a paradoxical anti-tumor effect when castration-resistant prostate cancer patients were treated with intermittent, high-dose testosterone (ie, Bipolar Androgen Therapy (BAT)). Because, an adaptive increase in
Alıntılanma sayısı: 33 İlgili makaleler 7 sürümün hepsi Web of Science: 26

Suriye savaşı nedeniyle yaşanan göçün ekonomik ve sosyokültürel etkileri: **Batman** örneği [\[PDF\] batman.edu.tr](#)

[Ş. Kaypak](#), [M. Bımay](#) - 2016 - eersiv.batman.edu.tr
Bu çalışmada, Suriye savaşı nedeniyle göç edenlerin kente uyum süreçlerinde ekonomik ve sosyo-kültürel etkileri, sınırları kentlerin kentsel ve aynı zamanda bölgede göçün güzergahı olarak kullanılan **Batman** kenti özelinde ele alınmaya çalışılmıştır. Kentsel alanlara
Alıntılanma sayısı: 62 İlgili makaleler 4 sürümün hepsi