



T.C. BATMAN ÜNİVERSİTESİ

2021 Yılı Kurumsal Mali Durum ve Beklentiler Raporu



SUNUŞ

Üniversitemizin bütçe uygulamalarının yer aldığı ve kamuoyuna bu uygulamalarla ilgili bilgi verme amacı taşıyan “2021 Yılı Kurumsal Mali Durum ve Beklentiler Raporu”, 5018 Sayılı Kamu Mali Yönetimi ve Kontrol Kanunu'nun 30'uncu maddesinde yer alan “Genel yönetim kapsamındaki idarelerin, ilk altı aylık bütçe uygulama sonuçları, ikinci altı aya ilişkin beklentiler ve hedefler ile faaliyetlerini temmuz ayı içinde kamuoyuna açıklar.” hükmü uyarınca hazırlanmıştır.

Bu doğrultuda hazırlanan Kurumsal Mali Durum ve Beklentiler Raporu ile kamu hizmetlerinin yürütülmesinde ve bütçe uygulamalarında saydamlığın sağlanması ve kamuoyunun kamu idareleri üzerindeki genel denetim ve gözetim fonksiyonunu gerçekleştirebilmesi amaçlanmıştır.

Üniversitemizin Ocak - Haziran dönemi bütçe uygulama sonuçları, Temmuz Aralık dönemine ilişkin beklentiler ve hedefleri ile faaliyetlerinin yer aldığı Üniversitemiz 2021 Yılı Kurumsal Mali Durum ve Beklentiler Raporu kamuoyuna saygıyla sunulur.

Prof. Dr. İdris DEMİR
Rektör

LOCAK-HAZİRAN 2021 DÖNEMİ BÜTÇE UYGULAMA SONUÇLARI

A. Bütçe Giderleri

Batman Üniversitesi Ocak-Haziran dönemi bütçe gider gerçekleştirmeleri aşağıda gösterilmiştir:

PERSONEL GİDERLERİ	54.995.790,04
SOSYAL GÜVENLİK KURUMLARINA	6.987.687,08
MAL VE HİZMET ALIM GİDERLERİ	5.040.643,85
CARİ TRANSFERLER	1.275.327,54
SERMAYE GİDERLERİ	585.006,93
GENEL TOPLAM:	68.884.455,44

Üniversitemizin bütçe uygulama sonuçları; ekonomik sınıflandırmanın birinci, ikinci ve dördüncü düzeyinde, finansal ayırıma göre, fonksiyonel sınıflandırmanın birinci ve ikinci düzeyinde, kurumsal sınıflandırmanın ikinci düzeyinde, 2020 yılı bütçe gideri gerçekleştirmeleri, 2021 yılı bütçe başlangıç ödeneği, aylar itibarıyla 2020-2021 yılı harcamaları, 2020-2021 yılı karşılaştırmaları ve 2021 yıl sonu gerçekleştirme tahminleri tablolar halinde gösterilmiştir.

B. Bütçe Gelirleri

Batman Üniversitesi Ocak-Haziran dönemi bütçe gelir gerçekleştirmeleri aşağıda gösterilmiştir:

TEŞEBBÜS VE MÜLKİYET GELİRLERİ	1.515.292,21
ALINAN BAĞIŞ VE YAR. İLE ÖZEL GELİRLER	66.810.700,00
DİĞER GELİRLER	524.552,11
GENEL TOPLAM:	68.850.544,32

2021 Yılı Merkezi Yönetim Bütçe Kanunu (B) cetvelinde yer alan gelirlerin analitik bütçe sınıflandırmasına göre ekonomik sınıflandırmanın birinci, ikinci ve dördüncü düzey gelir gerçekleştirmeleri tablolar halinde gösterilmiştir.

II. OCAK-HAZİRAN DÖNEMİNDE YÜRÜTÜLEN FAALİYETLER

Üniversitemizde eğitim öğretim ve kurumsal hizmet kalitesinin yükseltilmesi hedeflenmekte olup, bu amaçla fiziki mekân tesisleri ve altyapı çalışmaları devam etmektedir.

Proje Adı:		Fiziki Gerçekleşme Oranı: %	Açıklamalar
Çeşitli Ünitelerin Etüt Projesi(GAP)		-	2. Etap Peyzaj, 10 Daire Yönetici Lojmanı ve 3. Etap Altyapı-Tali bağlantı yolları Proje çalışmaları devam etmektedir.
Muhtelif İşler(GAP)		5	Merkez Kampüs Isı Merkezi ve bakım onarım ihaleleri yapılmış olup; süreç devam etmektedir. Muhtelif İşler Kapsamında bakım onarım işleri ile büro mefruşat, makine, teçhizat, bilgisayar ve yazılım alım işleri yapılmaktadır.
Kampus Altyapı (GAP)		9	2. Etap Peyzaj, 3. Etap Altyapı-Tali bağlantı yolları ve 200 Tonluk Su deposu Projelerini tamamlayıp ihale etmek üzere çalışmalara başlanmıştır.
Derslik ve Merkezi Birimler (GAP)	Teknoloji Fakültesi	24	Tasfiye edilen işin İkmal İhalesi 22.06.2021 tarihinde yapılmış olup; ihale süreci devam etmektedir.
Lojman ve Sosyal Tesisler(GAP)	(10 Daire)	-	Proje çalışmalarına başlanmış olup; yıl sonuna kadar ihale edilerek, 2022 yılı Eylül ayında tamamlanması planlanmaktadır.
Açık Kapalı Spor Tesisleri		-	Yarı Olimpik üzme Havuzu ve Açık Spor Alanları Projesi İhale hazırlık çalışmaları tamamlanmış olup; karakteristik değişikliği beklenmektedir.

III. TEMMUZ-ARALIK 2021 DÖNEMİNE İLİŞKİN BEKLENTİLER VE HEDEFLER

Hizmet ve faaliyetlerimiz 2021 mali yılı bütçemizde programlanan ödeneklerle yürütülmekte olup, hizmet kalitemizin yükseltilmesi ve eğitim ve öğretimin sürdürülebilir en iyi mekânlarda yapılabilmesi için öncelikle başlanılmış olan yatırım projelerimizin tamamlanması gerekmektedir. Nitelikli eğitim ve öğretim yapılabilmesi için alanında yetişmiş öğretim elemanı ve personel alımına olanaklar çerçevesinde devam edilecektir.

IV. TEMMUZ-ARALIK DÖNEMİNDE YÜRÜTÜLECEK FAALİYETLER

Üniversitemizde eğitim öğretim faaliyetlerinin etkin ve verimli bir şekilde yürütülebilmesi için bütçeyle tahsis edilen ödenekler, ilgili dönemin yatırımlarında yapılan karakteristik değişikliklerin onayı doğrultusunda Ocak-Haziran döneminde başlatılan ihale süreçleri devam ettirilecektir.

2021 Yılı Kurumsal Mali Durum ve Beklentiler Raporu

BÜTÇE GELİRLERİNİN GELİŞİMİ																				
Bütçe Yılı:	2021																			
Kurum Adı:	BATMAN ÜNİVERSİTESİ																			
EKONOMİK	2020 GERÇEKLEŞME TOPLAMI	2021 BAŞLANGIÇ ÖDENEĞİ	OCAK GERÇEKLEŞME		ŞUBAT GERÇEKLEŞME		MART GERÇEKLEŞME		NİSAN GERÇEKLEŞME		MAYIS GERÇEKLEŞME		HAZİRAN GERÇEKLEŞME		OCAK-HAZİRAN GERÇEKLEŞME TOPLAMI		ARTIŞ ORANI * (%)	OCAK-HAZİRAN GERÇEK. ORANI ** (%)		2021 YILSONU GERÇEKLEŞME TAHMİNİ
			2020	2021	2020	2021	2020	2021	2020	2021	2020	2021	2020	2021	2020	2021		2020	2021	
BÜTÇE GELİRLERİ TOPLAMI	117.015.729	155.751.000	9.517.901	7.705.923	10.892.307	11.153.872	9.613.053	14.057.531	9.531.272	11.798.782	9.499.779	11.491.268	6.772.893	12.643.168	55.827.204	68.850.544	23,33	47,71	44,21	0
03 - Teşebbüs ve Mülkiyet Gelirleri	2.930.941	3.833.000	428.648	60.706	518.392	82.544	103.507	915.790	236.580	263.371	41.967	65.654	49.419	127.227	1.378.513	1.515.292	9,92	47,03	39,53	0
03.1 - Mal ve Hizmet Satış Gelirleri	2.216.947	2.853.000	386.782	14.168	480.527	28.487	54.521	857.069	2.030	217.473	170	20.333	5.731	85.110	929.761	1.222.641	31,50	41,94	42,85	0
03.6 - Kira Gelirleri	713.993	980.000	41.865	46.538	37.865	54.057	48.986	58.720	234.550	45.898	41.797	45.321	43.688	42.117	448.752	292.651	-34,79	62,85	29,86	0
04 - Alınan Bağış ve Yardımlar ile Özel Gelirler	110.802.300	150.643.000	9.000.000	7.640.000	9.400.000	10.900.000	9.432.400	13.035.400	9.200.250	11.427.650	9.400.000	11.300.000	6.672.750	12.507.650	53.105.400	66.810.700	25,81	47,93	44,35	0
04.2 - Merkezi Yönetim Bütçesine Dahil İdarelerden Alınan Bağış ve Yardımlar	110.733.000	150.643.000	9.000.000	7.640.000	9.400.000	10.900.000	9.400.000	13.000.000	9.200.250	11.420.000	9.400.000	11.300.000	6.672.750	12.500.000	53.073.000	66.760.000	25,79	47,93	44,32	0
04.5 - Proje Yardımları	69.300	0	0	0	0	0	32.400	35.400	0	7.650	0	0	0	7.650	32.400	50.700	56,48	46,75	0,00	0
05 - Diğer Gelirler	3.282.489	1.275.000	89.253	5.217	973.915	171.327	77.145	106.341	94.442	107.761	57.811	125.614	50.723	8.291	1.343.291	524.552	-60,95	40,92	41,14	0
05.1 - Faiz Gelirleri	361.248	26.000	40.470	356	55.714	143.927	41.039	81.262	69.127	105.278	48.465	123.406	26.626	0	281.441	454.228	61,39	77,91	1.747,03	0
05.2 - Kişi ve Kurumlardan Alınan Paylar	5.319	24.000	278	0	0	1.300	8	982	150	681	0	366	0	0	435	3.328	664,26	8,19	13,87	0
05.3 - Para Cezaları	3.620	0	481	238	435	500	240	229	192	0	0	173	50	169	1.397	1.309	-6,34	38,59	0,00	0
05.9 - Diğer Çeşitli Gelirler	2.912.303	1.225.000	48.025	4.623	917.767	25.601	35.859	23.868	24.974	1.803	9.346	1.669	24.048	8.123	1.060.018	65.687	-93,80	36,40	5,36	0

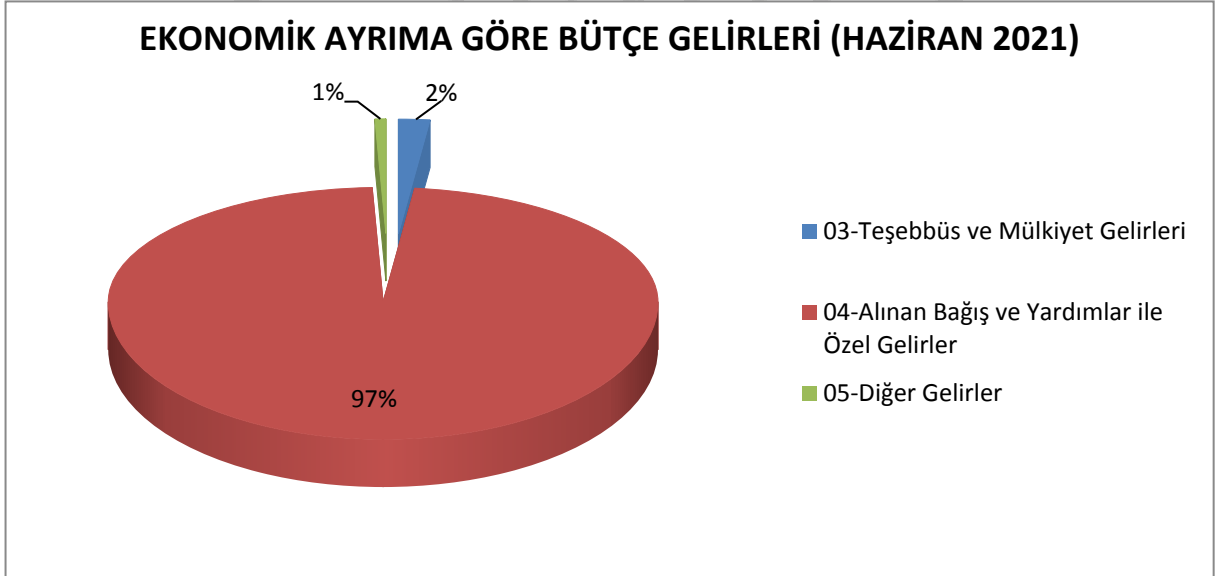
2021 Yılı Kurumsal Mali Durum ve Beklentiler Raporu

BÜTÇE GİDERLERİNİN GELİŞİMİ

EKONOMİK	2021		OCAK GERÇEKLEŞME		ŞUBAT GERÇEKLEŞME		MART GERÇEKLEŞME		NİSAN GERÇEKLEŞME		MAYIS GERÇEKLEŞME		HAZİRAN GERÇEKLEŞME		OCAK-HAZİRAN GERÇEKLEŞME TOPLAMI		ARTIŞ ORANI * (%)	OCAK-HAZİRAN GERÇEK ORANI ** (%)		2021 YILSONU GERÇEKLEŞİM ETAHMİNİ
	2020 GERÇEKLEŞME TOPLAMI	2021 BAŞLANGIÇ ÖDENEĞİ	2020	2021	2020	2021	2020	2021	2020	2021	2020	2021	2020	2021	2020	2021		2020	2021	
BÜTÇE GİDERLERİ TOPLAMI	114.327.474	155.751.000	10.697.385	10.956.417	9.266.263	11.685.405	10.364.235	11.439.207	9.285.260	11.514.105	9.663.821	10.946.810	8.909.063	12.309.927	58.186.028	68.851.872	18,33	50,89	44,21	0
01 - PERSONEL GİDERLERİ	87.981.083	100.579.000	8.592.534	9.208.463	6.938.464	9.287.714	7.499.229	8.888.161	6.853.979	8.848.004	7.546.301	8.939.714	6.853.990	9.823.735	44.284.498	54.995.790	24,19	50,33	54,68	0
01.01 - MEMURLAR	75.137.905	83.857.000	7.554.181	8.099.650	6.014.780	8.086.076	6.638.588	7.813.150	5.965.849	7.704.511	6.393.494	7.419.295	5.895.246	7.148.011	38.462.139	46.270.693	20,30	51,19	55,18	0
01.02 - SÖZLEŞMELİ PERSONEL	1.905.119	2.636.000	216.236	173.169	151.351	233.362	152.523	167.561	154.243	169.053	152.928	167.561	152.928	168.945	980.209	1.079.653	10,15	51,45	40,96	0
01.03 - İŞÇİLER	10.840.379	13.533.000	794.588	935.645	746.068	968.275	678.491	907.450	719.629	974.439	999.878	1.352.857	805.816	2.506.778	4.744.470	7.645.444	61,14	43,77	56,49	0
01.04 - GEÇİCİ SÜRELİ ÇALIŞANLAR	97.679	253.000	27.530	0	26.265	0	29.627	0	14.258	0	0	0	0	97.679	0	0	0,00	100,00	0,00	0
01.05 - DİĞER PERSONEL	0	300.000	0	0	0	0	0	0	0	0	0	0	0	0	0	0	0,00	0,00	0,00	0
02 - SOSYAL GÜVENLİK KURUMLARINA DEVLET PRİMİ	11.176.363	12.845.000	1.125.628	1.165.039	862.401	1.127.626	883.551	1.129.030	884.482	1.076.402	983.719	1.123.891	901.431	1.365.698	5.641.213	6.987.687	23,87	50,47	54,40	0
02.01 - MEMURLAR	8.533.697	9.429.000	925.228	928.052	681.375	880.526	710.792	905.921	704.797	838.974	740.712	799.712	702.090	799.664	4.464.993	5.152.848	15,41	52,32	54,65	0
02.02 - SÖZLEŞMELİ PERSONEL	317.794	440.000	36.337	29.268	25.847	39.378	26.110	28.573	26.110	28.573	26.110	28.573	26.110	28.573	166.624	182.938	9,79	52,43	41,58	0
02.03 - İŞÇİLER	2.321.336	2.813.000	163.756	207.660	154.898	207.686	144.691	194.493	153.469	208.713	216.825	295.122	173.159	536.340	1.006.797	1.650.014	63,89	43,37	58,66	0
02.04 - GEÇİCİ SÜRELİ ÇALIŞANLAR	3.536	163.000	308	60	282	36	1.958	43	106	142	73	484	73	1.122	2.799	1.887	-32,59	79,15	1,16	0
03 - MAL VE HİZMET ALIM GİDERLERİ	11.305.932	11.335.000	966.523	570.615	1.209.165	980.187	1.360.830	847.073	1.020.887	1.258.725	665.582	517.404	529.253	834.057	5.752.240	5.008.061	-12,94	50,88	44,18	0
03.02 - TÜKETİME YÖNELİK MAL VE MALZEME ALIMLARI	9.560.269	9.563.000	958.918	566.053	1.116.593	920.462	1.164.528	788.527	885.671	1.047.519	571.740	432.931	394.279	544.494	5.091.728	4.299.985	-15,55	53,26	44,96	0
03.03 - YOLLUKLAR	164.679	333.000	3.392	0	19.220	10.082	17.679	2.477	10.888	43.163	4.020	539	17.129	19.733	72.328	75.995	5,07	43,92	22,82	0
03.04 - GÖREV GİDERLERİ	41.219	16.000	0	0	3.954	3.135	216	5.168	3.253	4.014	2.693	705	0	18.774	10.117	31.796	214,29	24,54	198,73	0
03.05 - HİZMET ALIMLARI	1.062.176	743.000	4.214	4.562	58.806	37.255	142.900	44.860	102.578	130.817	29.709	51.015	61.076	234.299	399.283	502.809	25,93	37,59	67,67	0
03.06 - TEMSİL VE TANITMA GİDERLERİ	12.392	17.000	0	0	0	0	0	0	0	0	0	0	0	0	0	0	0,00	0,00	0,00	0
03.07 - MENKUL MAL, GAYRİMADDİ HAK ALIM, BAKIM VE ONARIM GİDERLERİ	270.449	480.000	0	0	10.592	9.253	26.303	6.041	6.638	10.674	35.000	2.478	56.769	4.956	135.302	33.401	-75,31	50,03	6,96	0
03.08 - GAYRİMENKUL MAL BAKIM VE ONARIM GİDERLERİ	194.747	183.000	0	0	0	0	9.204	0	11.859	22.538	22.420	29.736	0	11.800	43.483	64.074	47,35	22,33	35,01	0
05 - CARİ TRANSFERLER	1.953.601	2.458.000	12.700	12.300	184.187	289.878	183.238	251.879	313.570	222.793	343.387	272.203	187.331	226.274	1.224.413	1.275.328	4,16	62,67	51,88	0
05.01 - GÖREVLİNDİRME GİDERLERİ	1.805.899	1.968.000	0	0	159.135	283.728	177.688	243.929	309.520	214.343	340.487	263.753	178.231	217.824	1.165.061	1.223.578	5,02	64,51	62,17	0
05.03 - KAR AMACI GÜTMİYEN KURULUŞLARA YAPILAN TRANSFERLER	60.000	490.000	0	0	0	0	0	0	0	0	0	0	0	0	0	0	0,00	0,00	0,00	0
05.04 - HANE HALKI VE İŞLETMELERE YAPILAN TRANSFERLER	87.702	0	12.700	12.300	25.052	6.150	5.550	7.950	4.050	8.450	2.900	8.450	9.100	8.450	59.352	51.750	-12,81	67,67	0,00	0
06 - SERMAYE GİDERLERİ	1.910.495	28.534.000	0	0	72.046	0	437.387	323.064	212.341	108.182	124.832	93.598	437.058	60.163	1.283.664	585.007	-54,43	67,19	2,05	0
06.01 - MAMUL MAL ALIMLARI	1.302.308	4.902.000	0	0	72.046	0	38.061	55.204	80.181	0	48.132	0	437.058	43.260	675.477	98.464	-85,42	51,87	2,01	0
06.03 - GAYRİ MADDİ HAK ALIMLARI	0	600.000	0	0	0	0	0	0	0	20.296	0	46.162	0	0	66.458	0	0,00	0,00	11,08	0
06.05 - GAYRİMENKUL SERMAYE ÜRETİM GİDERLERİ	476.026	21.922.000	0	0	0	0	399.326	267.860	0	0	76.700	0	0	0	476.026	267.860	-43,73	100,00	1,22	0
06.06 - MENKUL MALLARIN BÜYÜK ONARIM GİDERLERİ	0	450.000	0	0	0	0	0	0	0	0	0	47.436	0	16.903	0	64.339	0,00	0,00	14,30	0
06.07 - GAYRİMENKUL MALLARIN BÜYÜK ONARIM GİDERLERİ	0	0	0	0	0	0	0	0	132.160	87.886	0	0	0	0	132.160	87.886	-33,50	100,00	13,32	0

BATMAN ÜNİVERSİTESİ
EKONOMİK AYRIMA GÖRE BÜTÇE GELİRLERİ UYGULAMA SONUÇLARI TABLOSU
HAZİRAN 2021

Ekonomik Kod:	BÜTÇE GELİRLERİNİN TÜRÜ	BÜTÇE GELİRİ (TL)
03	TEŞEBBÜS VE MÜLKİYET GELİRLERİ	1.515.292,21
04	ALINAN BAĞIŞ VE YARDIMLAR İLE ÖZEL GELİRLER	66.810.700,00
05	DİĞER GELİRLER	524.552,11
	GENEL TOPLAM	68.850.544,32



BATMAN ÜNİVERSİTESİ
EKONOMİK II. DÜZEY BÜTÇE GELİRLERİ UYGULAMA SONUÇLARI TABLOSU
HAZİRAN 2021

Ekonomik Kod:			BÜTÇE GELİRLERİNİN TÜRÜ	BÜTÇE GELİRİ(TL)
03			TEŞEBBÜS VE MÜLKİYET GELİRLERİ	1.515.292,21
03	01		Mal ve Hizmet Satış Gelirleri	1.222.640,73
03	06		Kira Gelirleri	292.651,48
04			ALINAN BAĞIŞ VE YARDIMLAR İLE ÖZEL GELİRLER	66.810.700,00
04	02		Merkezi Yön. Büt. Dahil id. Al. Bağış ve Yardımlar	66.760.000,00
04	05		YÖK Burs Destekleri	50.700,00
05			DİĞER GELİRLER	524.552,11
05	01		Faiz Gelirleri	454.228,09
05	02		Kişi ve Kurumlardan Alınan Paylar	3.328,22
05	03		Para Cezaları	1.308,50
05	09		Diğer Çeşitli Gelirler	65.687,30
			GENEL TOPLAM	68.850.544,32



BATMAN ÜNİVERSİTESİ
EKONOMİK İV. DÜZEY BÜTÇE GELİRLERİ UYGULAMA SONUÇLARI TABLOSU
HAZİRAN 2021

Ekonomik Kod:				BÜTÇE GELİRLERİNİN TÜRÜ	BÜTÇE GELİRİ (TL)
03				TEŞEBBÜS VE MÜLKİYET GELİRLERİ	1.515.292,21
03	01			Mal ve Hizmet Satış Gelirleri	1.222.640,73
03	01	02		Hizmet Gelirleri	1.222.640,73
03	01	02	03	Avukatlık Vekalet Ücreti Gelirleri	3.397,86
03	01	02	29	Örgün ve Yaygın Öğretimden Elde Edilen Gelirler	176.301,00
03	01	02	30	Sınav, Kayıt ve Bunlara İlişkin Diğer Hizmet Gelirleri	1.523,50
03	01	02	31	İkinci öğretimden Elde Edilen Gelirler	630.613,60
03	01	02	36	Sosyal Tesis İşletme Gelirleri	342.259,44
03	01	02	99	Diğer hizmet gelirleri	62.926,33
03	06			Kira Gelirleri	292.651,48
03	06	01		Taşınmaz Kiraları	292.651,48
03	06	01	01	Lojman Kira Gelirleri	259.108,42
03	06	01	99	Diğer Taşınmaz Kira Gelirleri	33.543,06
04				ALINAN BAĞIŞ VE YARDIMLAR İLE ÖZEL GELİRLER	66.810.700,00
04	02			Merkezi Yön. Büt. Dahil İd. Al. Bağış ve Yardımlar	66.760.000,00
04	02	01		Cari	56.222.000,00
04	02	01	01	Hazine yardımı	56.222.000,00
04	02	02		Sermaye	10.538.000,00
04	02	02	01	Hazine yardımı	10.538.000,00
04	05			Proje Yardımları	50.700,00
04	05	01		Cari	50.700,00
04	05	01	13	YÖK Burs Destekleri	50.700,00
05				DİĞER GELİRLER	524.552,11
05	01			Faiz gelirleri	524.552,11
05	01	09	03	Mevduat Faizleri	454.228,09
05	02			Kişi ve Kurumlardan Alınan Paylar	3.328,22
05	02	06		Özel Bütçeli İdarelere Ait Paylar	3.328,22
05	02	06	16	Araştırma Projeleri Gelirleri Payı	3.328,22
05	03			Para cezaları	1.308,50
05	03	02		İdari para cezaları	1.308,50
05	03	02	99	Diğer İdari Para Cezaları	1.397,00
05	09			Diğer Çeşitli Gelirler	65.687,30
05	09	01	03	2547 Sayılı Kanunun Geçici 74 üncü Maddesi Kapsamındaki Gelirler	7.000,00
05	09	01	19	Öğrenci Katkı Payı Telafi Gelirleri	5.834,00
05	09	01	99	Yukarıda Tanımlanmayan Diğer Çeşitli Gelirler	52.853,30
				GENEL TOPLAM	68.850.544,32

BATMAN ÜNİVERSİTESİ
KURUMSAL AYRIMA GÖRE BÜTÇE GİDERLERİ UYGULAMA SONUÇLARI TABLOSU
HAZİRAN 2021

Kurumsal Kod				KURUM ADI	BÜTÇE GİDERİ (TL)
04	86	00	00	BATMAN ÜNİVERSİTESİ	68.884.455,44
04	86	0	01	ÖZEL KALEM (REKTÖRLÜK)	1.136.565,74
04	86	0	02	ÖZEL KALEM (GENEL SEKRETERLİK)	820.610,14
04	86	0	03	İDARİ VE MALİ İŞLER DAİRE BAŞKANLIĞI	14.087.482,55
04	86	0	04	PERSONEL DAİRE BAŞKANLIĞI	3.015.059,06
04	86	0	05	KÜTÜPHANE VE DOKÜMANTASYON DAİREBAŞKANLIĞI	507.248,87
04	86	0	06	SAĞLIK, KÜLTÜR VE SPOR DAİRE BAŞKANLIĞI	1.461.821,46
04	86	0	07	BİLGİ İŞLEM DAİRE BAŞKANLIĞI	927.724,21
04	86	0	08	YAPI İŞLERİ VE TEKNİK DAİRE BAŞKANLIĞI	2.910.900,66
04	86	0	09	ÖĞRENCİ İŞLERİ DAİRE BAŞKANLIĞI	433.242,2
04	86	0	10	STRATEJİ GELİŞTİRME DAİRE BAŞKANLIĞI	623.820,56
04	86	0	11	HUKUK MÜŞAVİRLİĞİ	367.749,63
04	86	0	12	SAĞLIK BİLİMLERİ ENSTİTÜSÜ	103.114,13
04	86	0	13	SAĞLIK YÜKSEKOKULU	2.128.695,64
04	86	0	14	SAĞLIK HİZMETLERİ MESLEK YÜKSEKOKULU	1.865.093,71
04	86	0	15	FEN BİLİMLERİ ENSTİTÜSÜ	1.051.867,79
04	86	0	16	FEN-EDEBİYAT FAKÜLTESİ	7.400.140,82
04	86	0	17	MÜHENDİSLİK MİMARLIK FAKÜLTESİ	6.808.282,62
04	86	0	18	TEKNOLOJİ FAKÜLTESİ	1.662.566,37
04	86	0	19	TEKNİK EĞİTİM FAKÜLTESİ	184.492,18
04	86	0	20	MESLEK YÜKSEKOKULU	0
04	86	0	21	SOSYAL BİLİMLER ENSTİTÜSÜ	1.154.178,76
04	86	0	22	İKTİSADİ VE İDARİ BİLİMLER FAKÜLTESİ	2.951.969,30
04	86	0	23	GÜZEL SANATLAR FAKÜLTESİ	1.527.555,09
04	86	0	24	İSLAMİ İLİMLER FAKÜLTESİ	3.031.091,73
04	86	0	25	BEDEN EĞİTİMİ VE SPOR YÜKSEKOKULU	1.204.821,91
04	86	0	26	TURİZM İŞLETMECİLİĞİ VE OTELCİLİK YÜKSEKOKULU	1.665.269,78
04	86	0	27	YABANCI DİLLER YÜKSEKOKULU	250.410,33
04	86	0	28	KOZLUK MESLEK YÜKSEKOKULU	1.242.158,55
04	86	0	29	SASON MESLEK YÜKSEKOKULU	1.022.938,92
04	86	0	30	HASANKEYF MESLEK YÜKSEKOKULU	395.349,03
04	86	0	31	TEKNİK BİLİMLER MESLEK YÜKSEKOKULU	4.655.801,99
04	86	0	32	SOSYAL BİLİMLER MESLEK YÜKSEKOKULU	2.231.172,56
04	86	0	33	BEŞİRİ ORGANİZE SANAYİ BÖLGESİ MESLEK YÜKSEKOKULU	55.259,15

EK- 3 PROGRAM SINIFLANDIRMASINA GÖRE BÜTÇE GİDERLERİNİN GELİŞİMİ

BATMAN ÜNİVERSİTESİ	2021 BAŞLANGIÇ ÖDENEĞİ	OCAK	ŞUBAT	MART	NİSAN	MAYIS	HAZİRAN	OCAK-HAZİRAN	OCAK-HAZİRAN	2021 YILSONU GERÇEKLEŞME TAHMİNİ
		GERÇEKLEŞME 2021	GERÇEKLEŞME 2021	GERÇEKLEŞME 2021	GERÇEKLEŞME 2021	GERÇEKLEŞME 2021	GERÇEKLEŞME 2021	GERÇEKLEŞME 2021	GERÇEKLEŞME TOPLAMI 2021	
ARAŞTIRMA, GELİŞTİRME VE YENİLİK	414.000	0	0	0	260.000	0	0	260.000	62,80	0
YÜKSEKÖĞRETİMDE BİLİMSEL ARAŞTIRMA VE GELİŞTİRME	414.000	0	0	0	260.000	0	0	260.000	62,80	0
YÜKSEKÖĞRETİM	132.976.000	9.343.817	9.786.676	9.725.515	9.199.600	9.159.226	10.467.944	57.682.779	43,38	0
ÖĞRETİM ELEMANLARINA SAĞLANAN BURS VE DESTEKLER	0	0	0	0	0	0	0	0	0,00	0
ÖN LİSANS EĞİTİMİ, LİSANS EĞİTİMİ VE LİSANSÜSTÜ EĞİTİM	130.836.000	9.298.129	9.733.598	9.655.554	9.096.011	9.092.602	10.235.282	57.111.176	43,65	0
YÜKSEKÖĞRETİMDE ÖĞRENCİ YAŞAMI	2.140.000	45.688	53.078	69.961	103.589	66.625	232.662	571.603	26,71	0
YÖNETİM VE DESTEK PROGRAMI	22.361.000	1.612.600	1.898.729	1.713.692	2.054.506	1.787.584	1.841.983	10.909.093	48,79	0
TEFTİŞ, DENETİM VE DANIŞMANLIK HİZMETLERİ	670.000	59.576	57.439	59.018	57.292	56.018	73.407	362.750	54,14	0
ÜST YÖNETİM, İDARİ VE MALİ HİZMETLER	21.691.000	1.553.024	1.841.290	1.654.674	1.997.214	1.731.566	1.768.576	10.546.344	48,62	0
PROGRAMLAR TOPLAMI	155.751.000	10.956.417	11.685.405	11.439.207	11.514.105	10.946.810	12.309.927	68.851.872	44,21	0

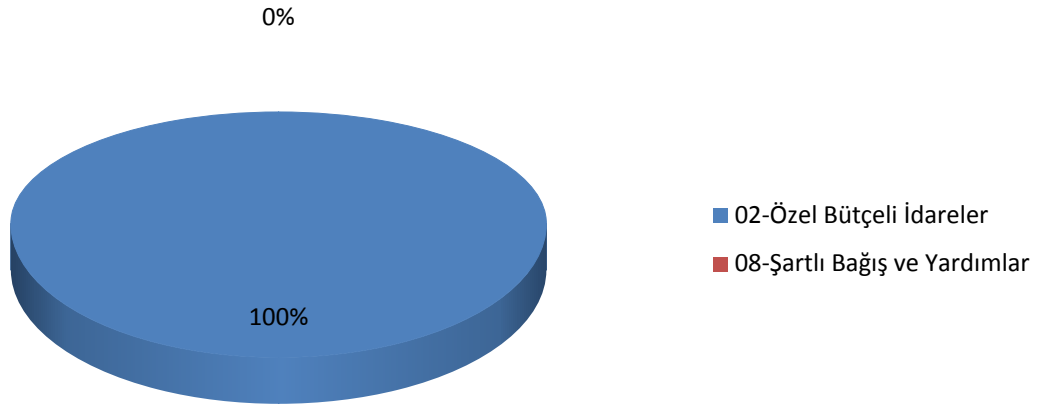
BATMAN ÜNİVERSİTESİ
PROGRAM VE ALT PROGRAM BAZLI BÜTÇE GİDERLERİ UYGULAMA
SONUÇLARI TABLOSU
HAZİRAN 2021

PROGRAM ADI	ALT PROGRAM ADI	BÜTÇE GİDERİ (TL)
ARAŞTIRMA, GELİŞTİRME VE YENİLİK	YÜKSEKÖĞRETİMDE BİLİMSEL ARAŞTIRMA VE GELİŞTİRME	260.000,00
YÜKSEKÖĞRETİM	ÖN LİSANS EĞİTİMİ, LİSANS EĞİTİMİ VE LİSANSÜSTÜ EĞİTİM	57.682.779,00
YÖNETİM VE DESTEK PROGRAMI	TEFTİŞ, DENETİM VE DANIŞMANLIK HİZMETLERİ	10.909.093,00
GENEL TOPLAM		68.851.872,00

BATMAN ÜNİVERSİTESİ
FİNANSAL AYIRIMA GÖRE BÜTÇE GİDERLERİ UYGULAMA SONUÇLARI TABLOSU
HAZİRAN 2021

Finans Kodu	FİNANSAL AYIRIM	BÜTÇE GİDERİ (TL)
02	ÖZEL BÜTÇELİ İDARELER	68.850.544,32
08	ŞARTLI BAĞIŞ VE YARDIMLAR	0
GENEL TOPLAM		68.850.544,32

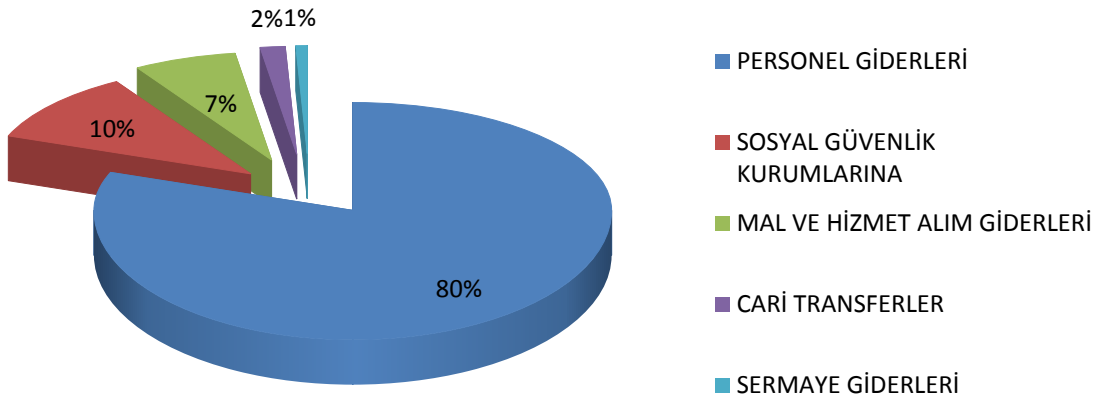
FİNANSAL AYIRIMA GÖRE BÜTÇE GİDERLERİ (HAZİRAN 2021)



BATMAN ÜNİVERSİTESİ
EKONOMİK AYRIMA GÖRE BÜTÇE GİDERLERİ UYGULAMA SONUÇLARI TABLOSU
HAZİRAN 2021

EKONOMİK AYRIM	BÜTÇE GİDERİ (TL)
PERSONEL GİDERLERİ	54.995.790,04
SOSYAL GÜVENLİK KURUMLARINA	6.987.687,08
MAL VE HİZMET ALIM GİDERLERİ	5.040.643,85
CARİ TRANSFERLER	1.275.327,54
SERMAYE GİDERLERİ	585.006,93
GENEL TOPLAM	68.884.455,44

BÜTÇE GİDERLERİNİN EKONOMİK DAĞILIMI (HAZİRAN 2021)

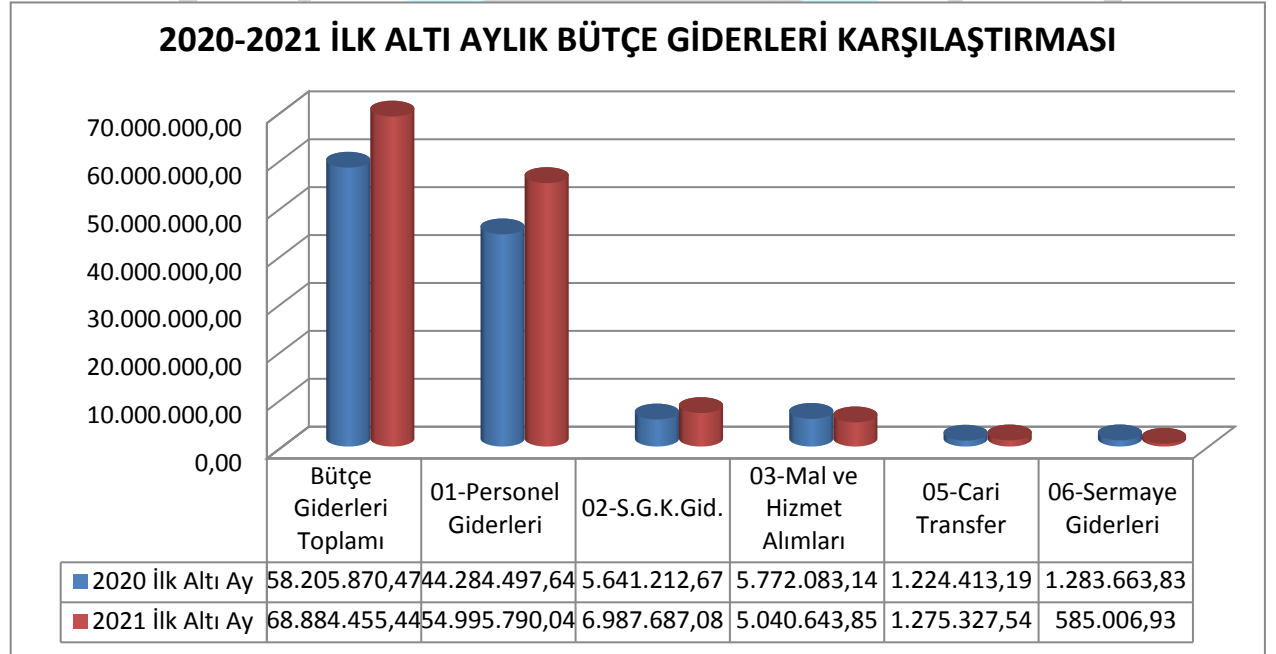


BATMAN ÜNİVERSİTESİ
EKONOMİK İİ. DÜZEY BÜTÇE GİDERLERİ UYGULAMA SONUÇLARI TABLOSU
HAZİRAN 2021

Ekonomik Kodlar			BÜTÇE GİDERİNİN TÜRÜ	BÜTÇE GİDERİ (TL)
01			PERSONEL GİDERLERİ	54.995.790,04
01	01		Memurlar	46.270.693,28
01	02		Sözleşmeli Personel	1.079.652,86
01	03		İşçiler	7.645.443,90
01	04		Geçici Personel	0
02			SOSYAL GÜVENLİK KURUMLARINA	6.987.687,08
02	01		Memurlar	5.152.848,42
02	02		Sözleşmeli Personel	182.937,66
02	03		İşçiler	1.650.014,21
02	04		Geçici Personel	1.886,79
03			MAL VE HİZMET ALIM GİDERLERİ	5.040.643,85
03	02		Tüketime Yönelik Mal ve Malzeme Al.	4.299.985,45
03	03		Yolluklar	83.994,68
03	04		Görev Giderleri	36.796,36
03	05		Hizmet Alımları	522.031,97
03	07		Menkul Mal, Gayri maddi Hak Al. Bak. ve	33.761,39
03	08		Gayrimenkul Mal Bakım ve Onarım Gid.	64.074,00
05			CARİ TRANSFERLER	1.275.327,54
05	01		Görevlendirme Giderleri	1.223.577,54
05	04		Hane Halkına Yapılan Transferler	51.750,00
06			SERMAYE GİDERLERİ	585.006,93
06	01		Mamul Mal alımları	98.464,00
06	03		Gayri Maddi Hak Alımları	66.457,60
06	05		Gayrimenkul Sermaye Üretim Giderleri	267.860,00
06	06		Menkul Malların Büyük Onarım Giderleri	64.338,93
06	07		Gayrimenkul Büyük Onarım Giderleri	87.886,40
GENEL TOPLAM				68.884.455,44

BATMAN ÜNİVERSİTESİ
2020-2021 İLK ALTI AYLIK BÜTÇE GİDERLERİ KARŞILAŞTIRMASI

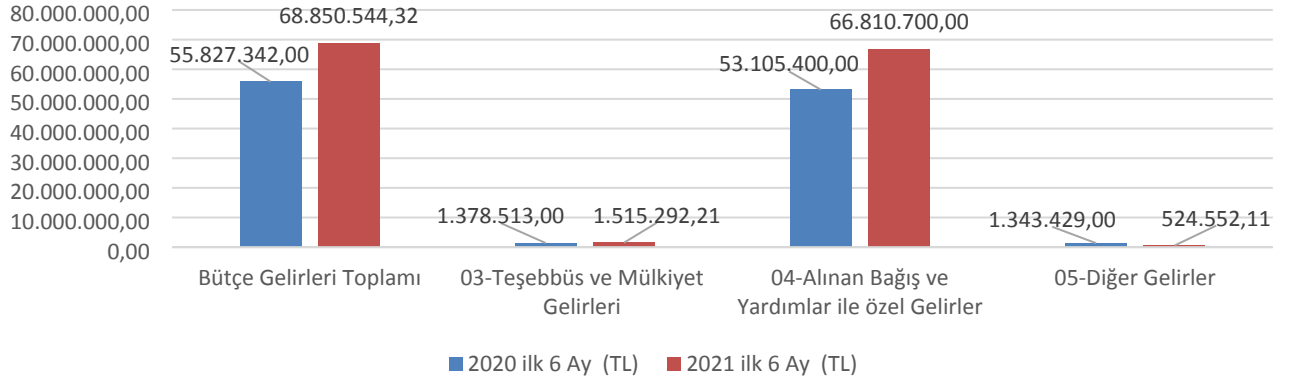
2020-2021 İLK 6 AYLIK BÜTÇE GİDERLERİ KARŞILAŞTIRMASI	2020 ilk 6 Ay (TL)	2021 ilk 6 Ay (TL)	Değişim %
Bütçe Giderleri Toplamı	58.205.870,47	68.884.455,44	18,35
01-Personel Giderleri	44.284.497,64	54.995.790,04	24,19
02-Sosyal Güvenlik Kurumlarına Devlet Primi Giderleri	5.641.212,67	6.987.687,08	23,87
03-Mal ve Hizmet Alım Giderleri	5.772.083,14	5.040.643,85	-12,67
05-Cari Transferler	1.224.413,19	1.275.327,54	4,16
06-Sermaye Giderleri	1.283.663,83	585.006,93	-54,43



BATMAN ÜNİVERSİTESİ
2020-2021 İLK ALTI AYLIK BÜTÇE GELİRLERİ KARŞILAŞTIRMASI

2020-2021 İLK 6 AYLIK BÜTÇE GELİRLERİ KARŞILAŞTIRMASI	2020 ilk 6 Ay (TL)	2021 ilk 6 Ay (TL)	Değişim %
Bütçe Gelirleri Toplamı	55.827.342,00	68.850.544,32	23,33
03-Teşebbüs ve Mülkiyet Gelirleri	1.378.513,00	1.515.292,21	9,92
04-Alınan Bağış ve Yardımlar ile özel Gelirler	53.105.400,00	66.810.700,00	25,81
05-Diğer Gelirler	1.343.429,00	524.552,11	-60,95

2020-2021 İLK ALTI AYLIK BÜTÇE GELİRLERİ KARŞILAŞTIRMASI



BATMAN ÜNİVERSİTESİ
2021 YILI İLK 6 AYLIK EKONOMİK İ.DÜZEY ÖDENEK KULLANIM TABLOSU

2021 YILI İLK 6 AYLIK EKONOMİK İ. DÜZEY ÖDENEK KULLANIMI				
EKONOMİK KOD	BÜTÇE GİDERLERİ	TOPLAM ÖDENEK (TL)	HARCAMA TUTARI (TL)	ÖDENEK KULLANMA ORANI %
1	PERSONEL GİDERLERİ	100.862.000,00	55.994.790,04	55,52
2	SOSYAL GÜVENLİK KURUMLARINA DEVLET PRİMİ GİDERLERİ	12.845.000,00	6.987.687,08	54,40
3	MAL VE HİZMET ALIM GİDERLERİ	13.613.621,00	5.040.643,85	37,03
5	CARİ TRANSFERLER	2.519.800,00	1.275.327,54	50,61
6	SERMAYE GİDERLERİ	28.534.000,00	585.006,93	2,05
	GENEL TOPLAM	158.374.421,00	68.884.455,44	43,49

2021 YILI İLK ALTI AYLIK EKONOMİK İ.DÜZEY ÖDENEK KULLANIMI

